



Absolventenbefragung 2006/2007

Ergebnisse



Anbindung des Projekts

- Kooperation mit dem Internationalen Zentrum für Hochschulforschung (INCHER) Kassel
- bundesweite Beteiligung von 47 Hochschulen
- BMBF gefördertes Projekt „Studienbedingungen und Berufserfolg“
- Ca. 80.000 Studierende im Abschlussjahrgang 2007 → 35.000 Beteiligte = 48% (netto); 25.000 Online-Antworten, 10.000 Studierende nutzten die Papierversion des Fragebogens
- Abschluss der Feldphase am 09. Februar 2009
→ Uni Tübingen 02. Februar 2009



Grundgesamtheit

◆ **Beteiligung: 1325 Absolventinnen und Absolventen (von 3269 gesamt)**

Rücklaufquote: 40,5%

Beteiligung: 552 männlich → 42%

772 weiblich → 58%



Erste deskriptive Ergebnisse

◆ Rücklauf nach Fakultäten

Fakultät	Adressen	Antworten	Rücklaufquote
Ev. Theologie	43	22	51,2
Kath. Theologie	27	12	44,4
Rechtswissenschaft	508	193	38,0
Wirtschaftswissenschaft	383	163	42,6
Medizin	593	218	36,8
Philosophie u. Geschichte	77	35	45,5
Sozial- u. Verhaltenswissenschaft	291	161	55,3



Erste deskriptive Ergebnisse



Fakultät	Adressen	Antworten	Rücklaufquote
Neuphilologie	297	120	40,4
Kulturwissenschaft	105	47	44,8
Mathematik u. Physik	118	44	37,3
Chemie u. Pharmazie	175	69	39,4
Biologie	232	90	38,8
Geowissenschaft	176	94	53,4
Informations- u. Kognitionswissenschaft	254	153	60,2



Beteiligung nach Abschlussart

	Diplom	Mag.	1. Staats- examen (ohne LA)	2. Staats- examen (ohne LA)	3. Staats- examen (ohne LA)	Staats- examen (ohne LA)	Kirchl. Abschluss	Lehramt Gymnasium	BA	MA	Promo- tion	Son- stiges
Gesamt- anzahl	484	136	134	27	78	50	21	112	45	27	196	14
Männlich	217	47	60	3	24	25	14	32	19	10	98	3
Weiblich	267	89	74	24	54	25	7	80	26	17	98	11



Abschluss in der Regelstudienzeit

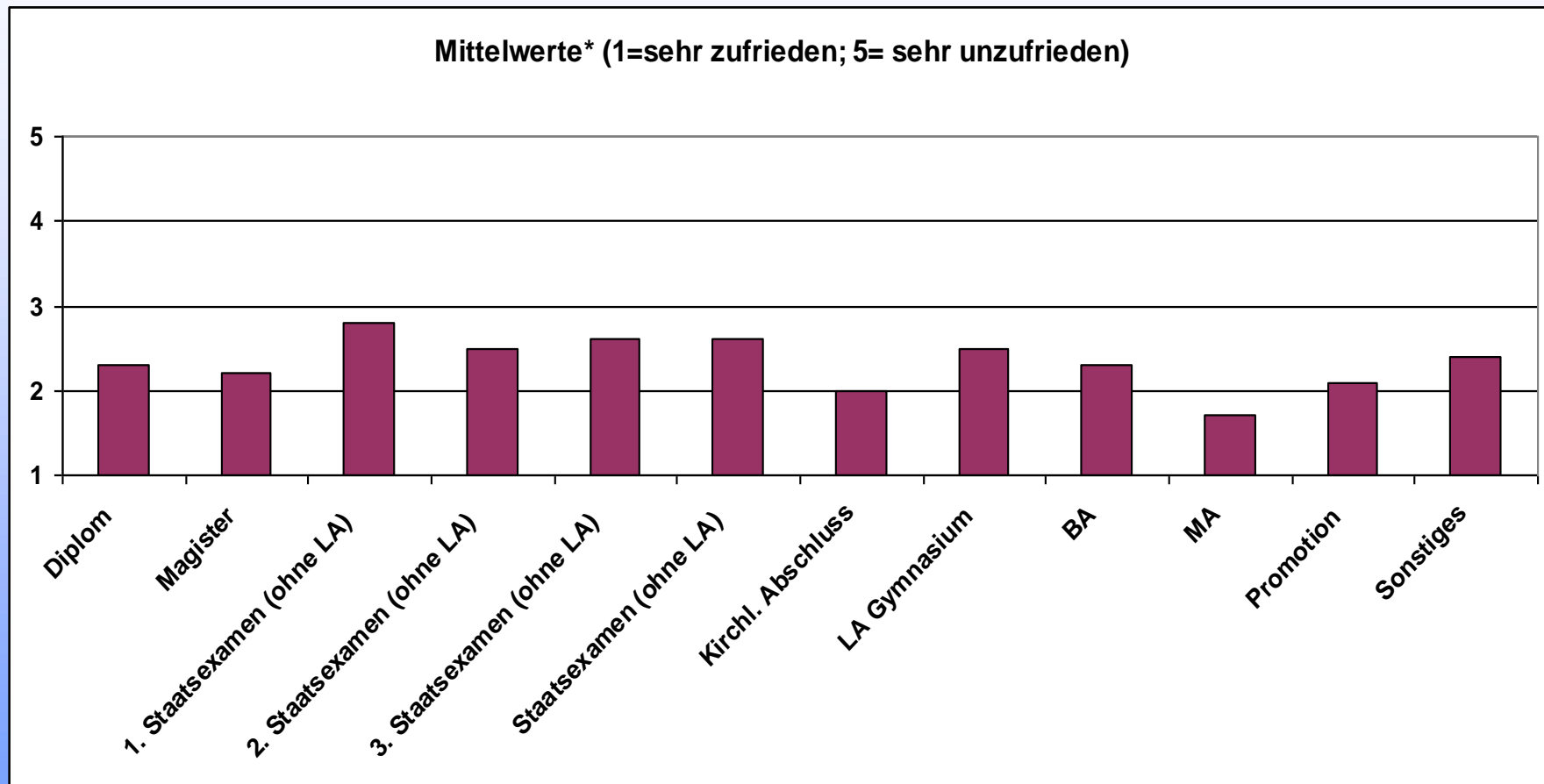
	Dipl	Mag	1Stx	2Stx	3Stx	Stx	Kab	LAG	BA	MA	Sonstiges	Gesamt
Ja	165	32	86	14	24	17	12	67	27	19	4	467
Nein	305	97	40	10	40	24	8	41	18	6	10	599
<u>Anzahl</u>	<u>470</u>	<u>129</u>	<u>126</u>	<u>24</u>	<u>64</u>	<u>41</u>	<u>20</u>	<u>108</u>	<u>45</u>	<u>25</u>	<u>14</u>	<u>1066</u>

43,8% der geantworteten Absolventinnen und Absolventen schließen das Studium in der Regelstudienzeit ab!

56,2% tun dies jedoch nicht!



Zufriedenheit mit dem Studium

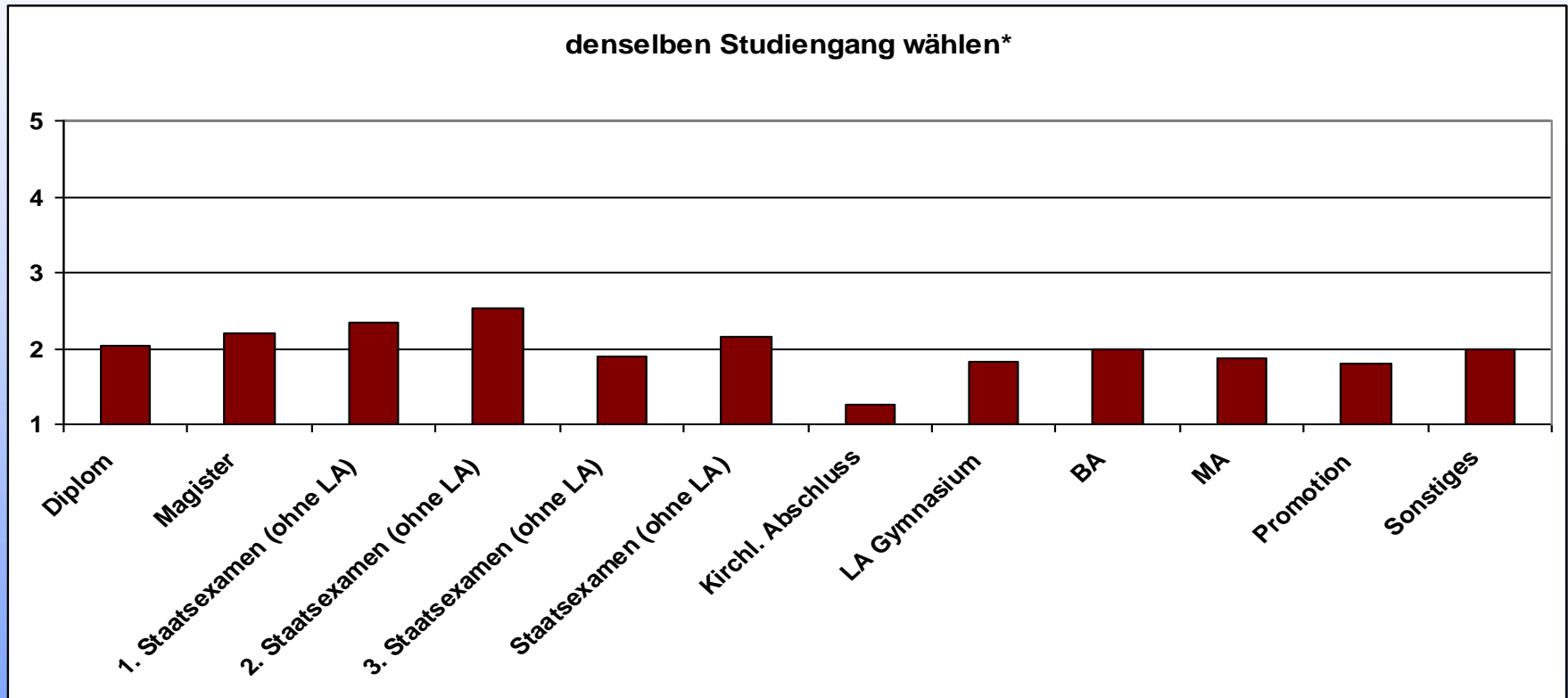


* Arithmetische Mittelwerte



Wenn Sie rückblickend noch einmal die Wahl hätten, würden Sie...

denselben Studiengang wählen*

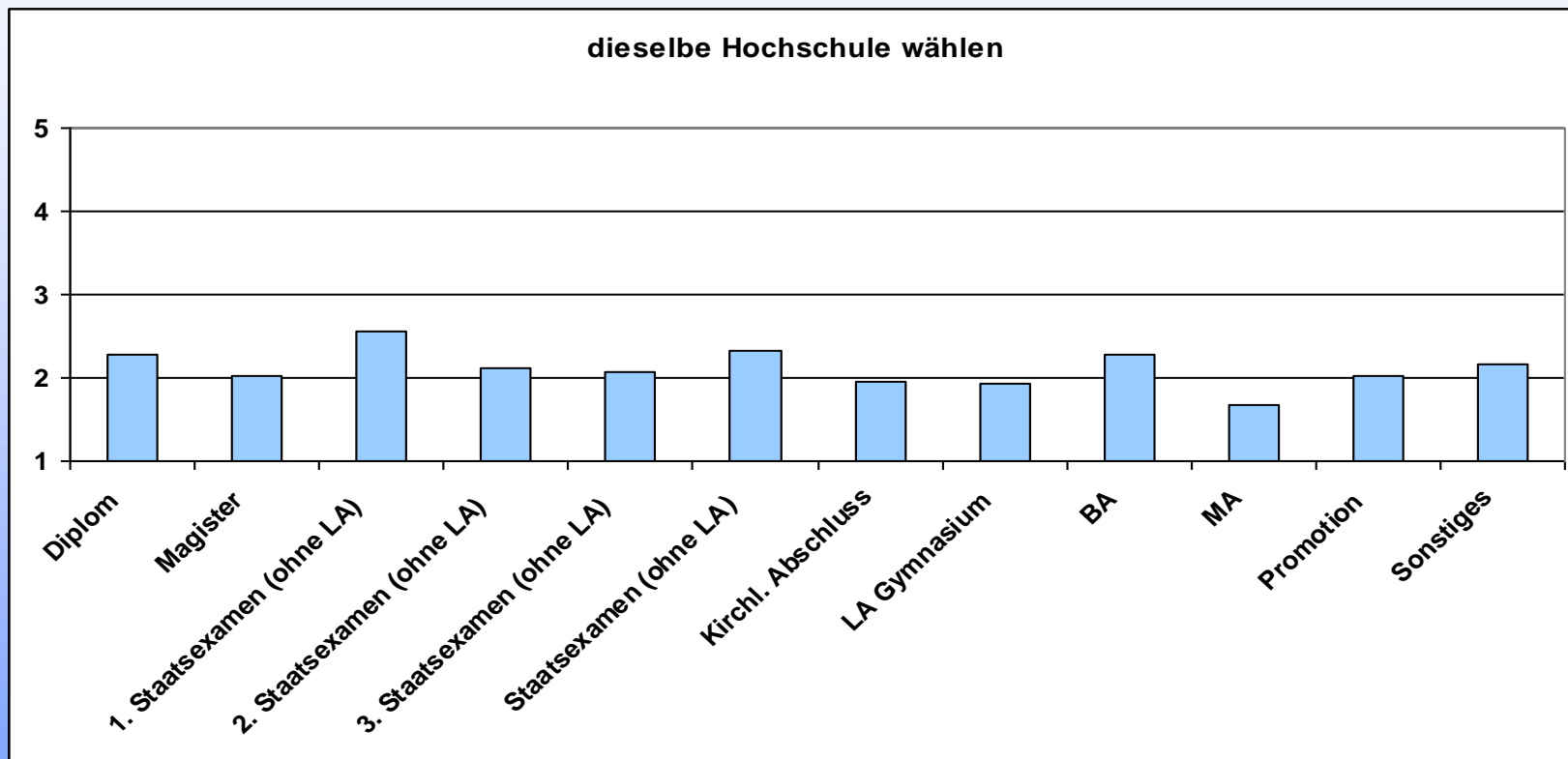


1= sehr wahrscheinlich; 5 = sehr unwahrscheinlich

* Arithmetische Mittelwerte



Wenn Sie rückblickend noch einmal die Wahl hätten, würden Sie...

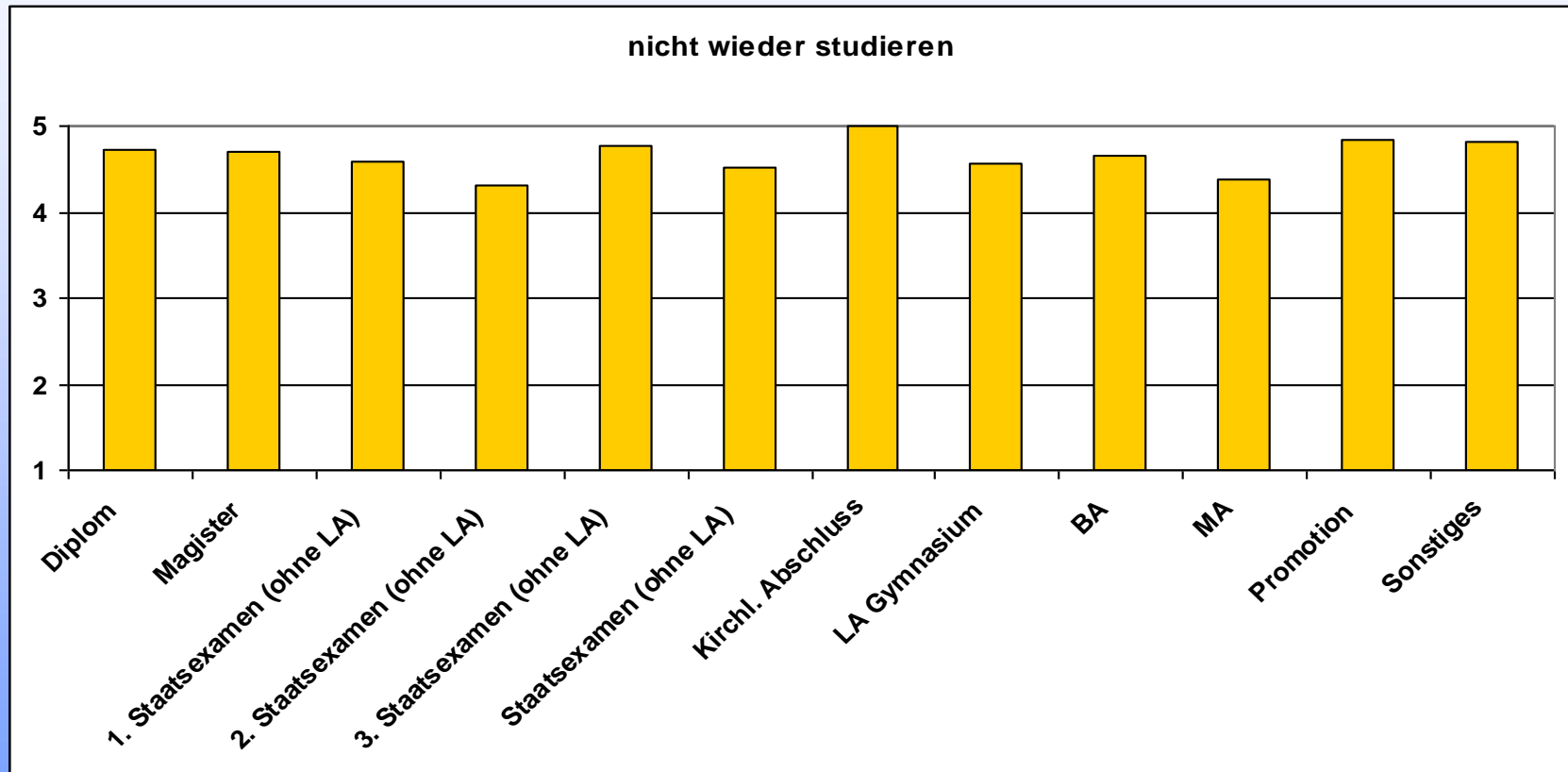


1 = sehr wahrscheinlich; 5 = sehr unwahrscheinlich

* Arithmetische Mittelwerte



Wenn Sie rückblickend noch einmal die Wahl hätten, würden Sie...



1 = sehr wahrscheinlich; 5 = sehr unwahrscheinlich

* Arithmetische Mittelwerte

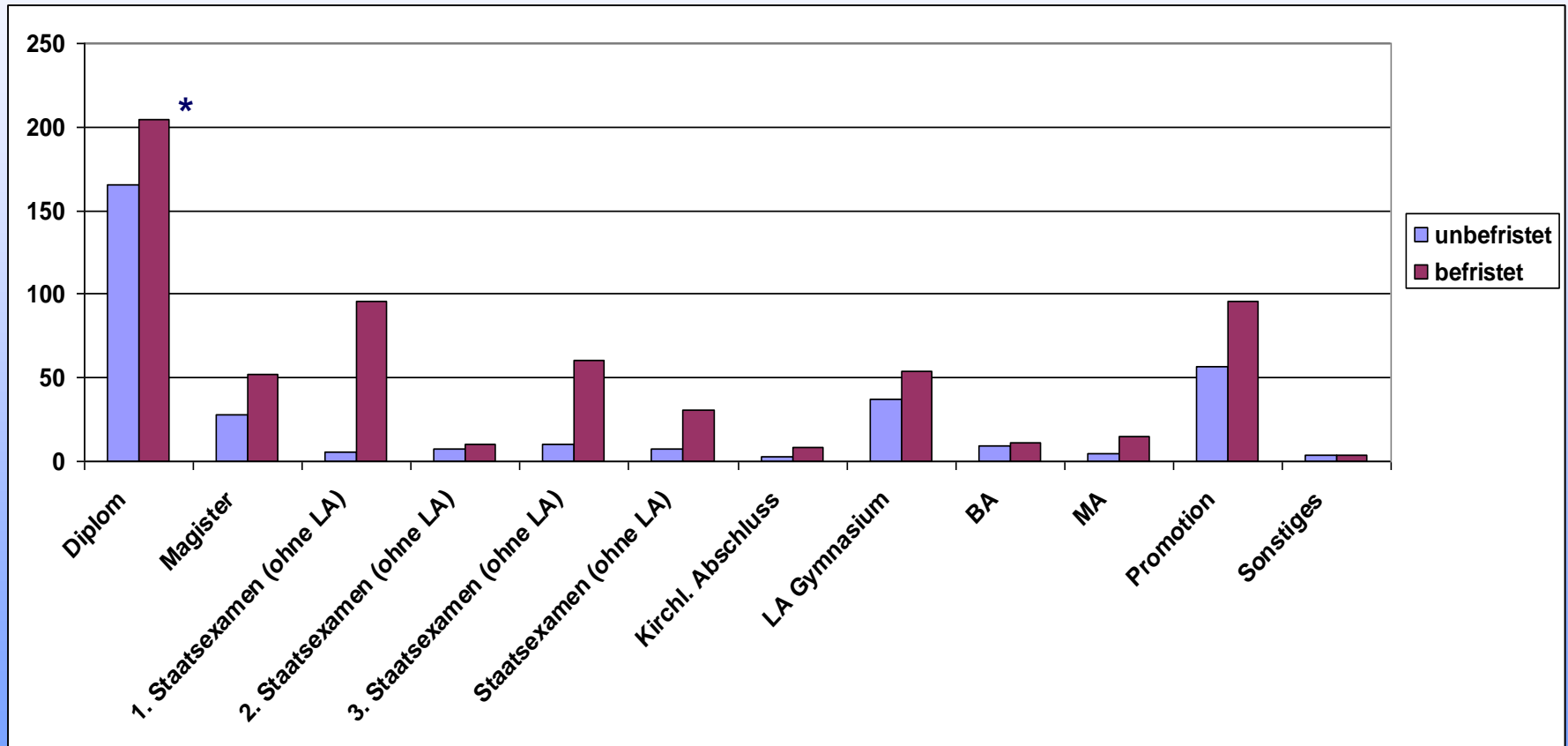


Derzeitige Beschäftigung (in Prozent, Mehrfachnennungen)

	Dipl	Mag	1Stx	2Stx	3Stx	Stx	Kab	LAG	BA	MA	Prom	Son	Ges
Regulär abhängige Beschäftigung	65	49	7	48	93	57	16	38	29	54	76	42	56
Referendariat	1	1	66	4	0	11	0	40	0	0	1	33	11
Vorbereitungsdienst	0	0	25	0	0	9	58	7	0	0	1	0	5
Berufsanerkennungsjahr	0	0	0	13	0	2	0	0	2	0	0	0	0
Selbstständig	7	21	0	0	0	0	0	0	2	4	8	17	6
Andere Beschäftigung	20	12	2	13	5	11	21	8	16	38	9	0	13
Nein	10	21	10	26	4	15	11	9	51	4	8	8	12
<u>Anzahl</u>	<u>451</u>	<u>129</u>	<u>125</u>	<u>23</u>	<u>76</u>	<u>46</u>	<u>19</u>	<u>108</u>	<u>45</u>	<u>24</u>	<u>186</u>	<u>12</u>	<u>1244</u>



Arbeitsverträge



* Anzahl der Nennungen



Region der Beschäftigung

Variable „Ort der derzeitigen Beschäftigung nach KFZ“

936 gültige Antworten

Neckar-Alb-Kreis (TÜ, RT, BL):

271 Nennungen

Großraum Stuttgart (ST, BB, ES, LB, WN):

258 Nennungen

Weitere Regionen (über 20 Nennungen):

Aalen 20

Frankfurt 25

Karlsruhe 22

München 37



Legende

Abkürzung	Bezeichnung
Dpl	Diplom
Mag	Magister
1Stx	Erstes Staatsexamen (ohne Lehramt)
2Stx	Zweites Staatsexamen (ohne Lehramt)
3Stx	Drittes Staatsexamen (ohne Lehramt)
Stx	Staatsexamen (ohne Lehramt)
Kab	Kirchlicher Abschluss
LAG	Lehramt Gymnasium
BA	Bachelor
MA	Master
Prom	Promotion
Son	Sonstiges